




QUIPREV

 Março/2020

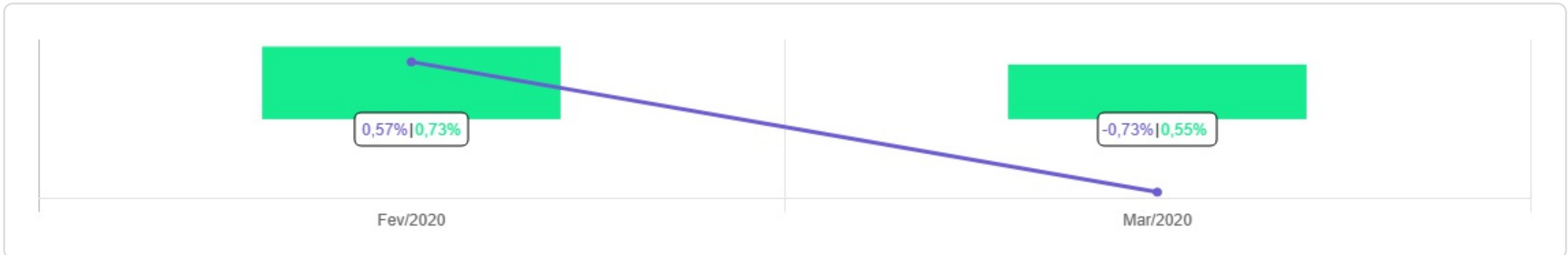


<p>Patrimônio</p> <p>R\$ 4.187.168,80</p>	<p>Rentabilidade</p> <table border="1"> <tr> <td>Mês</td> <td>Acum.</td> </tr> <tr> <td>-0,73%</td> <td>0,50%</td> </tr> </table>	Mês	Acum.	-0,73%	0,50%	<p>Meta</p> <table border="1"> <tr> <td>Mês</td> <td>Acum.</td> </tr> <tr> <td>0,55%</td> <td>1,98%</td> </tr> </table>	Mês	Acum.	0,55%	1,98%	<p>Gap</p> <table border="1"> <tr> <td>Mês</td> <td>Acum.</td> </tr> <tr> <td>-1,28%</td> <td>-1,48%</td> </tr> </table>	Mês	Acum.	-1,28%	-1,48%	<p>VaR</p> <p>0,60%</p>
Mês	Acum.															
-0,73%	0,50%															
Mês	Acum.															
0,55%	1,98%															
Mês	Acum.															
-1,28%	-1,48%															


Evolução do Patrimônio (Últimos 12 meses)

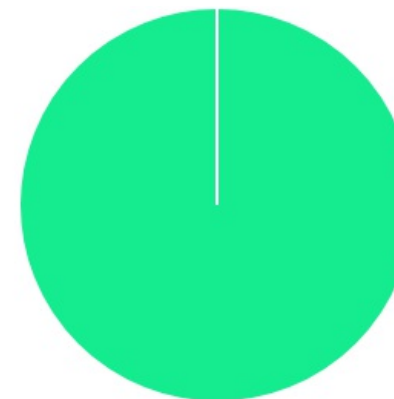




Comparativo (Rentabilidades | Metas) (Últimos 12 meses)

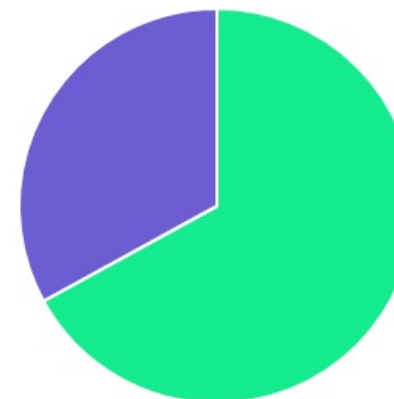


ATIVO	SALDO	CARTEIRA(%)	RESG.	3.922	RETORNO (R\$)	(%)
CAIXA BRASIL IRF-M TP FI RF...	R\$ 623.060,23	21.35%	D+0	-	R\$ -706,14	-0,11%
CAIXA BRASIL IRF-M 1 TP FI...	R\$ 27.033,24	0.93%	D+0	-	R\$ 157,98	0,59%
CAIXA BRASIL IMA-B 5 TP FI...	R\$ 1.304.614,58	44.71%	D+0	-	R\$ -23.874,62	-1,80%
CAIXA BRASIL DISPONIBILIDADES FI RF	R\$ 962.946,90	33.00%	D+0	-	R\$ 2.534,67	0,26%
Total investimentos	R\$ 2.917.654,95	100.00%			R\$ -21.888,11	-0,73%
Disponibilidade	R\$ 1.269.513,85	-			-	-
Total patrimônio	R\$ 4.187.168,80	100.00%			-	-

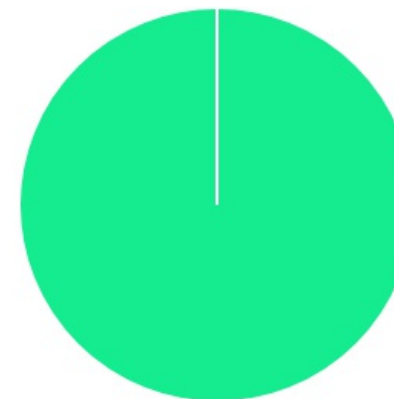
CLASSE	PERCENTUAL	VALOR	LEG.
Renda Fixa	100,00%	R\$ 2.917.654,95	
Total	100,00%	R\$ 2.917.654,95	




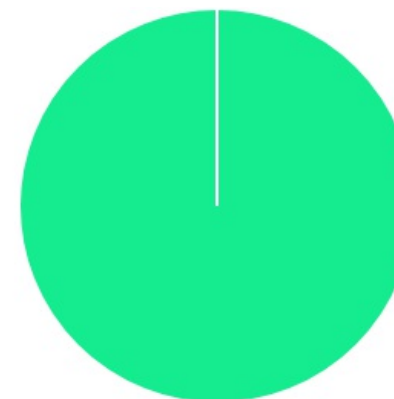
ENQUADRAMENTO	PERCENTUAL	VALOR	LEG.
Artigo 7º, Inciso I, Alínea " b "	67,00%	R\$ 1.954.708,05	
Artigo 7º, Inciso IV, Alínea " a "	33,00%	R\$ 962.946,90	
Total	100,00%	R\$ 2.917.654,95	







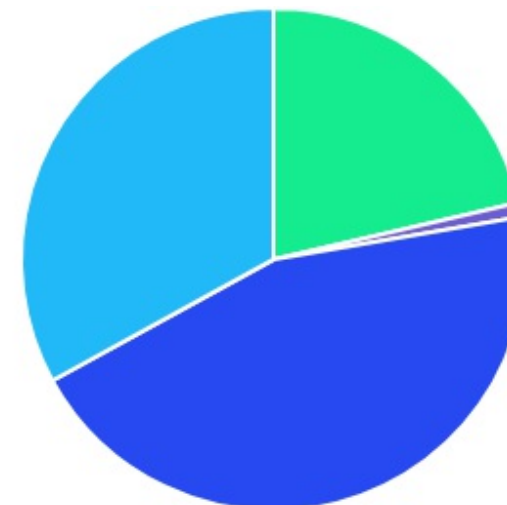
GESTOR	PERCENTUAL	VALOR	LEG.
CAIXA DISTRIBUIDORA	100,00%	R\$ 2.917.654,95	
Total	100,00%	R\$ 2.917.654,95	




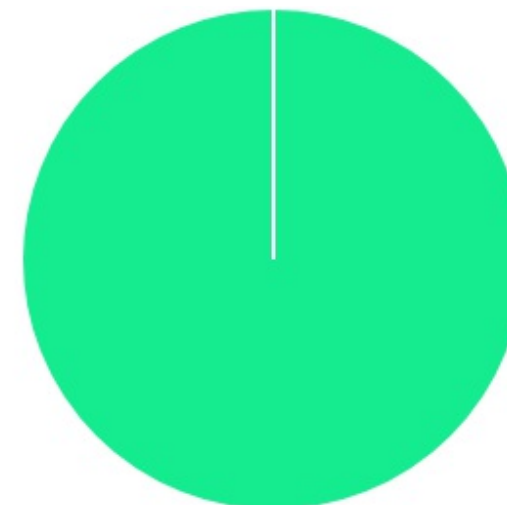
ADMINISTRADOR	PERCENTUAL	VALOR	LEG.
CAIXA ECONOMICA	100,00%	R\$ 2.917.654,95	
Total	100,00%	R\$ 2.917.654,95	



BENCHMARK	PERCENTUAL	VALOR	LEG.
IMA-B 5	44,71%	R\$ 1.304.614,58	
CDI	33,00%	R\$ 962.946,90	
IRF-M	21,35%	R\$ 623.060,23	
IRF-M 1	0,93%	R\$ 27.033,24	
Total	100,00%	R\$ 2.917.654,95	



LIQUIDEZ	PERCENTUAL	VALOR	LEG.
0 a 30 dias	100,00%	R\$ 2.917.654,95	
Total	100,00%	R\$ 2.917.654,95	



RENDA FIXA	RESOLUÇÃO(%)	CARTEIRA (R\$)	(%)	POLÍTICA DE INVESTIMENTO		
				Inferior(%)	Alvo(%)	Superior(%)
Títulos Tesouro Nacional – SELIC	100%	R\$ 0,00	0.00%	0,00%	0,00%	100,00%
FI Renda Fixa Referenciado 100% títulos TN	100%	R\$ 1.954.708,05	67.00%	40,00%	75,00%	100,00%
FI em Índices de Renda Fixa 100% títulos TN	100%	R\$ 0,00	0.00%	0,00%	1,00%	100,00%
Operações Compromissadas	5%	R\$ 0,00	0.00%	0,00%	0,00%	5,00%
FI Renda Fixa Referenciados	60%	R\$ 0,00	0.00%	0,00%	1,00%	60,00%
FI de Índices Renda Fixa	60%	R\$ 0,00	0.00%	0,00%	0,00%	60,00%
FI de Renda Fixa	40%	R\$ 962.946,90	33.00%	0,00%	10,00%	40,00%
FI de Índices Renda Fixa	40%	R\$ 0,00	0.00%	0,00%	1,00%	40,00%
Letras Imobiliárias Garantidas	20%	R\$ 0,00	0.00%	0,00%	0,00%	20,00%
Certificados de Depósitos Bancários (CDB)	15%	R\$ 0,00	0.00%	0,00%	0,00%	15,00%
Poupança	15%	R\$ 0,00	0.00%	0,00%	0,00%	15,00%
FI Direitos Creditórios (FIDC) - sênior	5%	R\$ 0,00	0.00%	0,00%	1,00%	5,00%
FI Renda Fixa "Crédito Privado"	5%	R\$ 0,00	0.00%	0,00%	1,00%	5,00%
FI Debêntures	5%	R\$ 0,00	0.00%	0,00%	0,00%	5,00%
Total Renda Fixa		R\$ 2.917.654,95	100,00%			

RENDA VARIÁVEL	RESOLUÇÃO(%)	CARTEIRA (R\$)	(%)	POLÍTICA DE INVESTIMENTO		
				Inferior(%)	Alvo(%)	Superior(%)
FI Ações Referenciados	30%	R\$ 0,00	0.00%	0,00%	1,00%	30,00%
FI de Índices Ações Referenciados	30%	R\$ 0,00	0.00%	0,00%	1,00%	30,00%
FI em Ações Livre	20%	R\$ 0,00	0.00%	0,00%	3,00%	20,00%
FI de Índices em Ações Livre	20%	R\$ 0,00	0.00%	0,00%	1,00%	20,00%
FI Multimercado	10%	R\$ 0,00	0.00%	0,00%	3,00%	10,00%
FI em Participações	5%	R\$ 0,00	0.00%	0,00%	0,00%	5,00%
FI Imobiliário	5%	R\$ 0,00	0.00%	0,00%	1,00%	5,00%
Total Renda Variável		R\$ 0,00	0,00%			
INVESTIMENTOS NO EXTERIOR	RESOLUÇÃO(%)	CARTEIRA (R\$)	(%)	Inferior(%)	Alvo(%)	Superior(%)
Renda Fixa - Dívida Externa	10%	R\$ 0,00	0.00%	0,00%	0,00%	10,00%
Investimento no Exterior	10%	R\$ 0,00	0.00%	0,00%	0,00%	10,00%
Ações – BDR Nível I	10%	R\$ 0,00	0.00%	0,00%	0,00%	10,00%
Total Investimentos no exterior		R\$ 0,00	0,00%			
Total Global		R\$ 2.917.654,95	100,00%			

PERÍODO	SALDO ANTERIOR	SALDO FINAL	META	RENT.(R\$)	RENT.(%)	GAP
2020			IPCA + 5.89% a.a.			
Janeiro	R\$ 1.752.080,20	R\$ 1.207.462,91	0,69%	R\$ 8.033,33	0,67%	-0,02%
Fevereiro	R\$ 1.207.462,91	R\$ 2.889.620,83	0,73%	R\$ 13.187,16	0,57%	-0,15%
Março	R\$ 2.889.620,83	R\$ 2.917.654,95	0,55%	R\$ -21.888,11	-0,73%	-1,28%
Total	R\$ 2.889.620,83	R\$ 2.917.654,95	1,98%	R\$ -667,62	0,50%	-1,48%

ATIVO	CNPJ	RENTABILIDADE				
		Mês (%)	Ano (%)	12 meses (%)	24 meses (%)	Início (%)
CAIXA BRASIL DISPONIBILIDADES FI RF	14.508.643/0001-55	0,26%	0,68%	-	-	0,45%
CAIXA BRASIL IRF-M 1 TP FI...	10.740.670/0001-06	0,59%	1,38%	-	-	1,38%
CAIXA BRASIL IMA-B 5 TP FI...	11.060.913/0001-10	-1,80%	-0,71%	-	-	-1,04%
CAIXA BRASIL IRF-M TP FI RF...	14.508.605/0001-00	-0,11%	0,52%	-	-	0,52%